ГБДОУ Детский сад №60 Приморского района г. Санкт-Петербург

# *Мастер- класс для родителей.*
# *« Театр теней у вас дома»*

**Воспитатель :**
**Корсакова Е.Н.**

Теневой театр — форма визуального искусства, пришёл к нам из древнего Китая свыше 1700 лет назад.

В театре теней используется большой полупрозрачный экран и плоские цветные куклы- марионетки управляемые на тонких палочках. Сзади на кукол направляется источник света, кукловод прислоняет марионеток к экрану сзади и в лучах света они становятся видны…

Предлагаю вашему вниманию как легко и просто можно изготовить теневой театр в домашних условиях, вместе с детьми.

Как это сделать:

- Из старой коробки изготавливаем экран.
- Вырезаем из картона персонажей и прикрепляем к ним палочки.
- Запоминаем сказку.
- Обустраиваем сцену, включаем свет и музыку
- Ставим представление.
- Если зрителей много, можно раздать билетики.

Приглашайте гостей, ваш домашний театр может начинать работу….

# Сегодня нам потребуются:

**1**. Любая плотная коробка

**2.** Однотонная ткань или полупрозрачная бумага, у меня - для выпечки

**3**. Декоративная тесьма

**4.** Линейка, карандаш, ножницы, нож для резки картона

**5**.Клеевой пистолет

**6**. Картинки для вырезания

**7**. Чёрный картон или бумага

**8**. Палочки, могут быть любые

**9.** Клей

**10.** Скотч

# Приступаем к работе :



**1**. На дне коробки, при помощи карандаша и линейки чертим рамку.



**2**. При помощи ножа для резки картона, строго по линии вырезаем

**3**.Измеряем периметр коробки

**4.** Из бумаги вырезаем прямоугольник нужного размера.

**5**.Приклеиваем с внутренней

**6**.Осталось декорировать наш

**6**. Декоративную ленту прикрепляем в нескольких местах, затем приклеиваем горячим клеем .

Экран готов…

# А, теперь изготовим куклы:

1. Выбираем персонажей будущей постановки. В интернете можно распечатать шаблоны для теневого театра.

2. Вырезаем по контуру.



3. Приклеиваем на черный картон вместе с палочкой

4. И снова вырезам по контуру.

5. Сверху наклеиваем скотч, так наши куклы станут глянцевыми, привлекательными и практичными в использовании

Всё готово! Можно рассказывать и показывать сказки.

# Спасибо за внимание !!!